



JARDÍN PEDAGÓGICO
RAFAEL POMBO

Instructivo control diario estado de salud

**Suministrar tu estado de salud de forma
permanente, nos ayuda a prevenir
contagios del COVID-19.**



INSTRUCTIVO CONTROL ESTADO DE SALUD

Importante:



El registro se debe realizar diariamente en un horario de 5 a 7 a.m. el mismo día antes de ingresar a las instalaciones del Jardín Pedagógico Rafael Pombo.

1. Ingresar a la página www.JRP.edu.co



Home

Admisiones

El Jardín

\$ Pagos

Contacto

Covid -19

- Protocolo de bioseguridad

- Control estado de salud



2. Lea las instrucciones básicas antes de realizar el registro y de clic en llenar formulario.

CONTROL DIARIO ESTADO DE SALUD

13/01/2021 10:23:13 a. m. Suministrar tu estado de salud de forma permanente, nos ayuda a prevenir contagios del COVID-19.

INSTRUCCIONES BÁSICAS

Registre:


1. Datos de registro.
2. Datos personales (solo la primera vez para ingresar al aplicativo).
3. Contacto en caso de emergencia.
4. Estado de salud.
5. Medio de transporte usado para llegar.
6. Lugar a donde te diriges.
7. Horario de permanencia.

3. Registre los datos y de clic en ingresar.



**¡De tu honestidad
depende nuestra
seguridad!**

1. Datos de registro.

Cual será tu rol en la visita. 

--Selecciona--

--Selecciona--


Alumno de Pombo


Padre de Alumno de Pombo

Empleado de Pombo

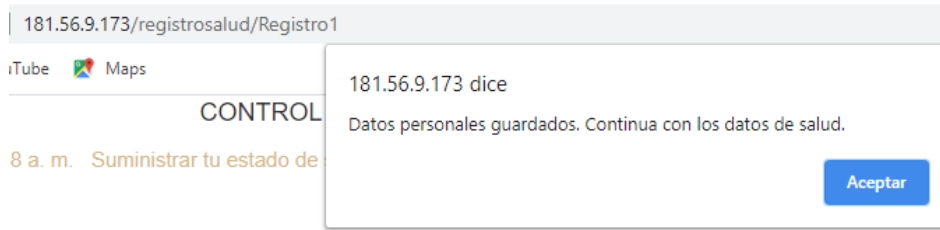
Visitante de Pombo

Proveedor de pombo

Tu primer Apellido (Seguridad de datos). 







Número de tu documento de identificación. 

4. Dar clic en aceptar





5. Registre los datos personales (**Solo se digitan la primera vez que ingresa al aplicativo**).

2. Datos personales.

Nombres.	Apellidos.
<input type="text"/>	<input type="text"/>
Edad. 	Curso / Área. 
<input type="text"/>	<input type="text"/>
Teléfono. 	Correo electrónico. 
<input type="text"/>	<input type="text"/>
Nombre de tu EPS. 	Nombre de tu ARL. 
<input type="text"/>	<input type="text"/>

6. Registre la persona de contacto en caso de emergencia, lea y acepte las políticas de privacidad. Para continuar de clic en siguiente.

3. Contacto en caso de emergencia.

Nombre completo. 	Teléfono. 
<input type="text"/>	<input type="text"/>
Correo electrónico. 	Parentesco. 
<input type="text"/>	<input type="text"/>

He leído, entendido y acepto las políticas de privacidad.

[Documento: Políticas de Privacidad.](#)

Siguiente 

7. Dar clic en aceptar

181.56.9.173/registrosalud/Registro1

tTube Maps

CONTROL

8 a. m. Suministrar tu estado de

181.56.9.173 dice
Datos personales guardados. Continúa con los datos de salud.

Aceptar

8. Indique el estado de salud de la persona que registra los datos. Por favor indicar su estado de salud actual.

4. Estado de salud.

Temperatura corporal actual. [?](#)

--Selecciona--

Fiebre. Tos. Dolor de garganta.

Dolor en el pecho. Dificultad para respirar. Malestar general.

Escalofríos. Cansancio muscular. Dolor de cabeza.

Dolor abdominal. Diarrea. Vómito.

Náuseas. Perdida del olfato. Perdida del gusto.

Te han diagnosticado COVID 19 en los últimos 14 días.

Has tenido contacto directo con alguien diagnosticado con COVID-19 o que haya presentado síntomas en las últimas 24 horas.

9. Indique el medio de transporte que usará para dirigirse al jardín.

5. Medio de transporte usado para llegar.

--Selecciona--

--Selecciona--

Ruta Escolar

Automovil

Caminando

Bicicleta

Transmilenio

Bus

Motocicleta

Patineta Electrica

Sitio 2:

--Selecciona--

Sitio 3:

--Selecciona--

Sitio 4:

--Selecciona--

10. Selecciona el lugar a donde se dirige.

6. Lugar a donde te diriges.

Sitio 1:

--Selecciona--

--Selecciona--

Recepción

Salón de clase

Oficinas administrativas

Oficinas pedagógicas

Otro

Sitio 2:

--Selecciona--

Sitio 4:

--Selecciona--

11. Registre el día/hora para el ingreso a las instalaciones y de clic en guardar registro.

7. Horario de permanencia.

Día de la visita.

v1. Hora de entrada. Hora de salida.

v2. Hora de entrada. Hora de salida.

v3. Hora de entrada. Hora de salida.

12. El sistema le indicará que los datos han sido diligenciados correctamente y si cuenta o no con el aval de ingreso.

181.56.9.173 dice

Información de bioseguridad guardada correctamente.
RODRIGUEZ APERADOR, LOREN CECILIA : Registro realizado (Día-Hora)22/02/2021 11:47:45 a. m. : SI, cuentas con el aval de ingreso a la institución.

CONTROL DIARIO ESTADO DE SALUD

13/01/2021 11:44:51 a. m. Suministrar tu estado de salud de forma permanente, nos ayuda a prevenir contagios del COVID-19.

: SI, cuentas con el aval de ingreso a la institución.



RECOMENDACIONES:

-  Duermes mínimo 8 horas diarias.
-  Practica ejercicio.
-  Investiga e indaga que puedas hacer, hay remedios naturales y/o farmacéuticos que te puedan ayudar. No pierdas nunca la curiosidad.
-  Limpia tu casa frecuentemente.
-  Sé optimista y positivo.
-  Evita el consumo de productos procesados y azucarados.